



Poznámky:

- Nejedná se o dílenskou ani výrobní dokumentaci
- Výroba může být zahájena až po schválení dílenské dokumentace

STUPEŇ		DOKUMENTACE PRO PROVÁDĚNÍ STAVBY	
NÁZEV AKCE			
Brána Matky Boží, ul. Matky Boží, Jihlava - Stavební úpravy interiéru			
ČÁST DOKUMENTACE			
D.1.1. ARCHITEKTONICKO - STAVEBNÍ ŘEŠENÍ			
STAVEBNÍK		HIP	
 <div>Statutární město Jihlava Masarykovo náměstí 97/1 586 01 Jihlava 1</div>		Ing. Pavel Veverka	
		PROJEKTANT	
		 <div>FAPAL s.r.o. Stará Mostecká 250/2 412 01 Litoměřice IČ 06083927</div>	
LOKALITA		ČÍSLO ZAKÁZKY	VYPRACOVAL
Věžní 4785/1, p.č. 2443, 2442/1 k.ú. Jihlava		047-2022	Ing. arch. Martin Mucha
DATUM PD	DATUM REVIZE	MĚŘÍTKO	ZODPOVĚDNÝ PROJEKTANT
2/2024	-	1:50	Ing. Jan Vinař (ČKAIT 0000769)
NÁZEV VÝKRESU		ČÍSLO PŘÍLOHY	ČÍSLO VÝKRESU
TABULKA ZÁMEČNICKÝCH VÝROBKŮ		D.1.1.c	04
			PARÉ

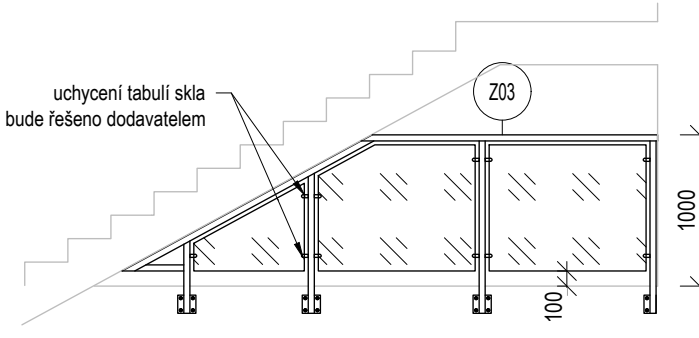
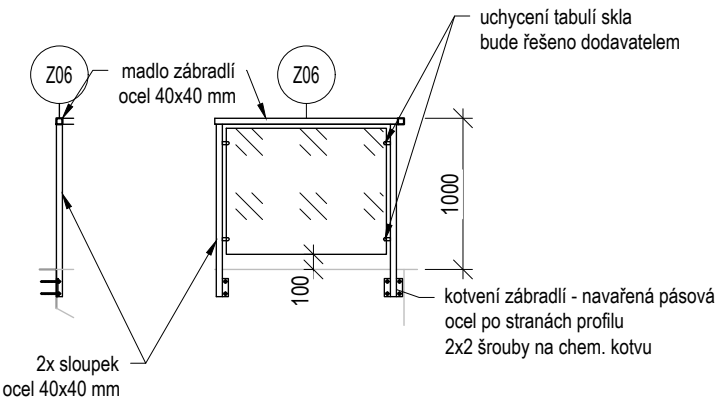
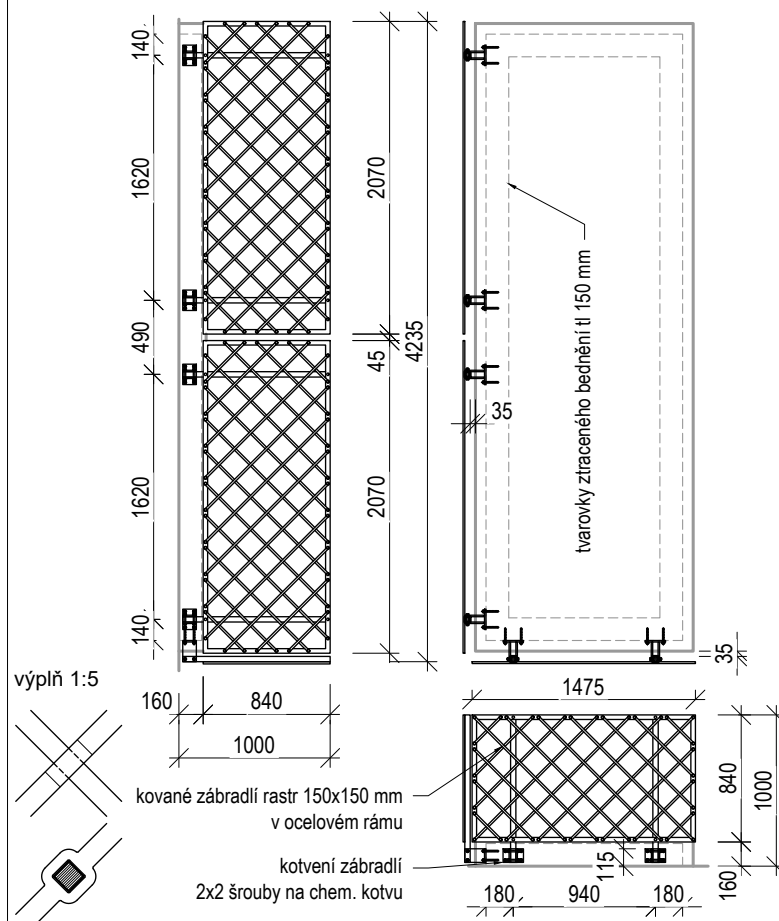
# Brána Matky Boží, ul. Matky Boží, Jihlava - Stavební úpravy interiéru

## Tabulka zámečnických prvků

## D.1.1 architektonicko-stavební řešení

číslo	název a schéma 1:50	popis
Z.01	<p>Zábradlí vnitřního schodiště - nástupní rameno</p>	<p><u>materiál:</u> sloupky a madlo ocelová tyč 40x40 mm kotevní deska ocel. plech tl. 10 mm bezpečnostní tvrzené sklo</p> <p><u>povrch:</u> antikoroziní ochranný nátěr v barvě - kovářská čerň Nátěr bude vyzkoušen a předložen investorovi k odsouhlasení.</p> <p><u>konstrukce:</u> Ocelové zábradlí kotvené z boku schodišťového ramene. Skleněná výplň. Dodávka včetně všech pomocných kotvicích prvků (kotvy, šrouby, profily, hmoždinky apod.)</p> <p><u>poznámka:</u> nejedná se o výrobní dokumentaci; veškeré rozměry je nutné zhotovitelem ověřit na místě stavby a případně přizpůsobit výrobek skutečnému stavu.</p>
Z.02 Z.04 Z.05	<p>Zábradlí vnitřního schodiště - části lemující zrcadlo schodiště</p>	<p><u>materiál:</u> sloupky a madlo ocelová tyč 40x40 mm kotevní deska ocel. plech tl. 10 mm bezpečnostní tvrzené sklo</p> <p><u>povrch:</u> antikoroziní ochranný nátěr v barvě - kovářská čerň Nátěr bude vyzkoušen a předložen investorovi k odsouhlasení.</p> <p><u>konstrukce:</u> Ocelové zábradlí kotvené z boku schodišťového ramene. Skleněná výplň. Dodávka včetně všech pomocných kotvicích prvků (kotvy, šrouby, profily, hmoždinky apod.)</p> <p><u>kotevní element 1:10</u></p> <p>ch. kotva M10 120 mm do ŽLB</p> <p><u>poznámka:</u> nejedná se o výrobní dokumentaci; veškeré rozměry je nutné zhotovitelem ověřit na místě stavby a případně přizpůsobit výrobek skutečnému stavu.</p>

# Brána Matky Boží, ul. Matky Boží, Jihlava - Stavební úpravy interiéru

Tabulka zámečnických prvků		D.1.1 architektonicko-stavební řešení
číslo	název a schéma 1:50	popis
Z.03	<p>Zábradlí chodba vedle schodišťového prostoru</p> 	<p><u>materiál:</u> sloupky a madlo ocelová tyč 40x40 mm kotevní deska ocel. plech tl. 10 mm bezpečnostní tvrzené sklo</p> <p><u>povrch:</u> antikoroziní ochranný nátěr v barvě - kovářská čern Nátěr bude vyvzorkován a předložen investorovi k odsouhlasení.</p> <p><u>konstrukce:</u> Dodávka včetně všech pomocných kotvicích prvků (kotvy, šrouby, profily, hmoždinky apod.)</p> <p><u>poznámka:</u> nejedná se o výrobní dokumentaci; veškeré rozměry je nutné zhotovitelem ověřit na místě stavby a případně přizpůsobit výrobek skutečnému stavu.</p>
Z.06	<p>Zábradlí vnitřního schodiště - výstupní rameno</p> 	<p><u>materiál:</u> sloupky a madlo ocelová tyč 40x40 mm kotevní deska ocel. plech tl. 10 mm bezpečnostní tvrzené sklo</p> <p><u>povrch:</u> antikoroziní ochranný nátěr v barvě - kovářská čern Nátěr bude vyvzorkován a předložen investorovi k odsouhlasení.</p> <p><u>konstrukce:</u> Ocelové zábradlí kotvené z boku schodišťového ramene. Skleněná výplň. Dodávka včetně všech pomocných kotvicích prvků (kotvy, šrouby, profily, hmoždinky apod.)</p> <p><u>poznámka:</u> nejedná se o výrobní dokumentaci; veškeré rozměry je nutné zhotovitelem ověřit na místě stavby a případně přizpůsobit výrobek skutečnému stavu.</p>
Z.07	<p>Zábradlí lemující výstup na střechu věže - kované</p> 	<p><u>materiál:</u> ocelové sloupky 35x35 mm ocelové rámy 30x15 mm výplň zábradlí ocelový prut 14x14 mm kotevní element ocel. plech tl. 10 mm</p> <p><u>povrch:</u> antikoroziní ochranný nátěr v barvě - kovářská čern Nátěr bude vyvzorkován a předložen investorovi k odsouhlasení.</p> <p><u>konstrukce:</u> Ocelové zábradlí kotvené z boku do atiky výstupu na střechu. Dodávka včetně všech pomocných kotvicích prvků (kotvy, šrouby, profily, hmoždinky apod.)</p> <p><u>zpracování:</u> kovářské zpracování, kované profily, nýtované spoje, tyčová výplň - diagonály v jednom směru provléknuté oky v diagonálách v druhém směru.</p> <p><u>upozornění:</u> výrobek bude trvale celoročně vystaven povětrnosti. Vše přizpůsobit venkovním podmínkám</p> <p><u>poznámka:</u> nejedná se o výrobní dokumentaci; veškeré rozměry je nutné zhotovitelem ověřit na místě stavby a případně přizpůsobit výrobek skutečnému stavu.</p>

# Brána Matky Boží, ul. Matky Boží, Jihlava - Stavební úpravy interiéru

## Tabulka zámečnických prvků

## D.1.1 architektonicko-stavební řešení

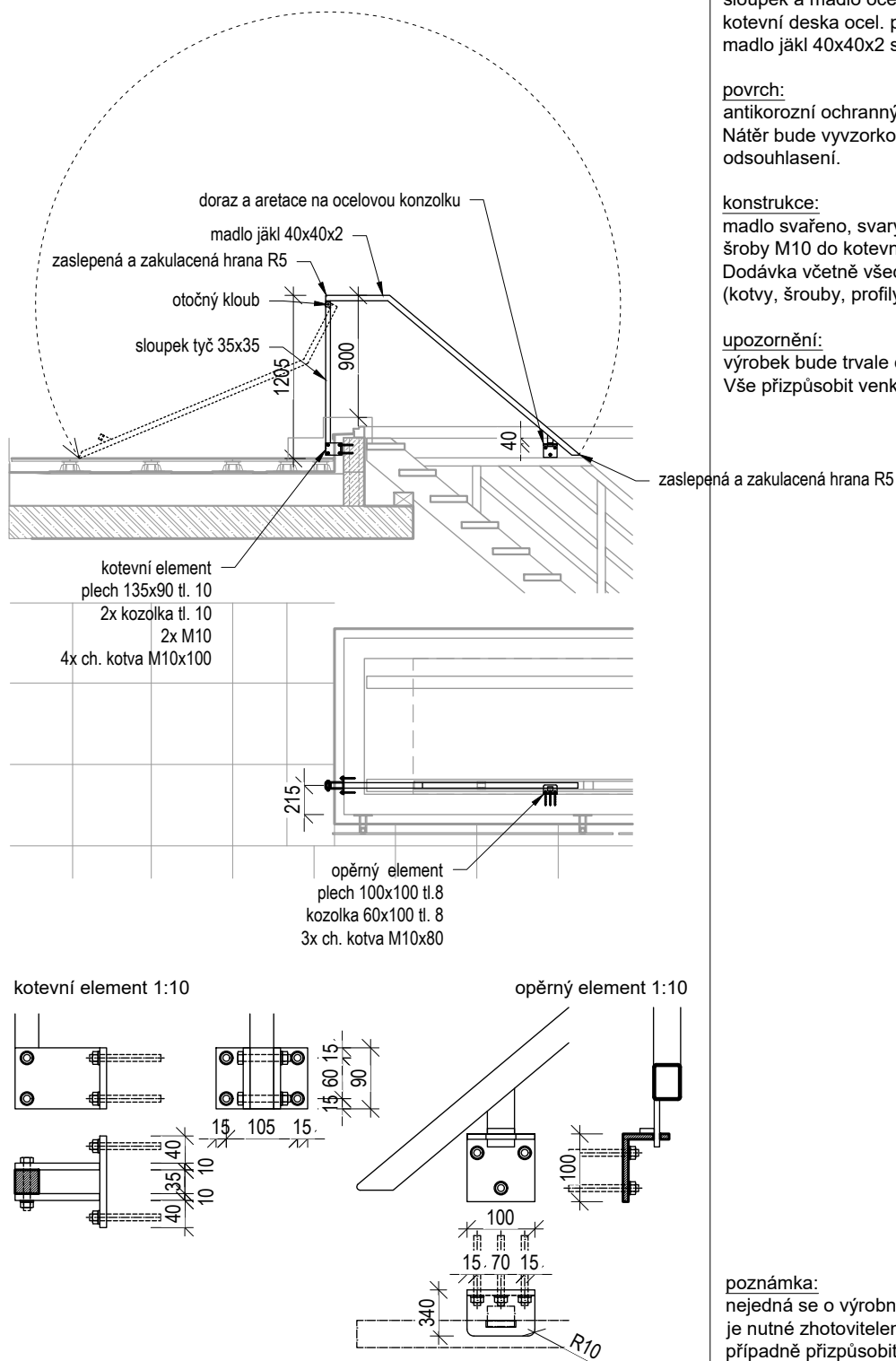
číslo

název a schéma 1:50

popis

Z.08

Odklápěcí madlo zábradlí výstupu na terasu



### materiál:

sloupek a madlo ocelová tyč 35x35 mm  
kotevní deska ocel. plech tl. 10 mm  
madlo jákl 40x40x2 svařený

### povrch:

antikorozi ochranný nátěr v barvě - kovářská čern  
Nátěr bude vyvzorkován a předložen investorovi k  
odsouhlasení.

### konstrukce:

madlo svařeno, svary začištěny, sloupek kotven  
šroby M10 do kotevní desky.  
Dodávka včetně všech pomocných kotvicích prvků  
(kotvy, šrouby, profily, hmoždinky apod.)

### upozornění:

výrobek bude trvale celoročně vystaven povětrnosti.  
Vše přizpůsobit venkovním podmínkám

### poznámka:

nejedná se o výrobní dokumentaci; veškeré rozměry  
je nutné zhotovitelem ověřit na místě stavby a  
případně přizpůsobit výrobek skutečnému stavu.